

Generalversammlung der Roche Holding AG

Präsenz

Vertretene Aktien bzw. Stimmen	136'744'038
Absolutes Mehr der vertretenen Stimmen	68'372'020

Generalversammlung der Roche Holding AG

Präsenz

Die Aktien (Nennwert je 1.00 CHF) verteilen sich wie folgt:

- auf Aktionäre	0
- auf die unabhängige Stimmrechtsvertreterin Testaris AG	136'744'038
Vertretene Aktienstimmen in % des gesamten Aktienkapitals	85.47%
Anwesende Personen	1



Generalversammlung der Roche Holding AG

1. Genehmigung Lagebericht, Jahresrechnung und Konzernrechnung 2019

Vertretene Stimmen (Absolutes Mehr)	Ja	Nein	Enthaltung
136'744'038 (68'372'020)	136'742'927 (100.00%)	726 (0.00%)	385 (0.00%)



Generalversammlung der Roche Holding AG

2.1 Genehmigung der Gesamtsumme der Boni der Konzernleitung für das Geschäftsjahr 2019

Vertretene Stimmen (Enthaltungen)	Abgegebene Stimmen (Absolutes Mehr)	Ja	Nein
136'744'038 (8'004)	136'736'034 (68'368'018)	136'316'578 (99.69%)	419'456 (0.31%)



Generalversammlung der Roche Holding AG

2.2 Genehmigung der Gesamtsumme des Bonus des Verwaltungsratspräsidenten für das Geschäftsjahr 2019


Vertretene Stimmen (Enthaltungen)	Abgegebene Stimmen (Absolutes Mehr)	Ja	Nein
136'744'038 (26'126)	136'717'912 (68'358'957)	135'397'995 (99.03%)	1'319'917 (0.97%)



Generalversammlung der Roche Holding AG

3. Entlastung der Mitglieder des Verwaltungsrates


Vertretene Stimmen (Absolutes Mehr)	Ja	Nein	Enthaltung
121'426'113 (60'713'057)	121'399'333 (99.98%)	5'101 (0.00%)	21'679 (0.02%)



Generalversammlung der Roche Holding AG

4. Beschlussfassung über die Verwendung des Bilanzgewinnes


Vertretene Stimmen (Enthaltungen)	Abgegebene Stimmen (Absolutes Mehr)	Ja	Nein
136'744'038 (372)	136'743'666 (68'371'834)	136'743'201 (100.00%)	465 (0.00%)



Generalversammlung der Roche Holding AG

5. Wiederwahl von Dr. Christoph Franz in den Verwaltungsrat als dessen Präsident für die Amtsdauer von einem Jahr

Name	Vertretene Stimmen (Enthaltungen)	Abgegebene Stimmen (Absolutes Mehr)	Ja	Nein
5.1 Dr. Christoph Franz	136'744'038 (27'803)	136'716'235 (68'358'118)	136'059'859 (99.52%)	656'376 (0.48%)



Generalversammlung der Roche Holding AG

5. Wiederwahl von Dr. Christoph Franz als Mitglied des Vergütungsausschusses für die Amtsdauer von einem Jahr

Name	Vertretene Stimmen (Enthaltungen)	Abgegebene Stimmen (Absolutes Mehr)	Ja	Nein
5.2 Dr. Christoph Franz	136'744'038 (25'894)	136'718'144 (68'359'073)	135'767'346 (99.30%)	950'798 (0.70%)



Generalversammlung der Roche Holding AG

5. Wahl als Mitglied des Verwaltungsrates für die Amtsdauer von einem Jahr

Namen	Vertretene Stimmen (Enthaltungen)	Abgegebene Stimmen (Absolutes Mehr)	Ja	Nein
5.3 André Hoffmann	136'744'038 (113'719)	136'630'319 (68'315'160)	136'179'822 (99.67%)	450'497 (0.33%)
5.4 Julie Brown	136'744'038 (702)	136'743'336 (68'371'669)	136'737'657 (100%)	5'679 (0%)
5.5 Paul Bulcke	136'744'038 (1'192)	136'742'846 (68'371'424)	136'708'745 (99.98%)	34'101 (0.02%)
5.6 Prof. Dr. Hans Clevers	136'744'038 (1'087)	136'742'951 (68'371'476)	136'741'607 (100%)	1'344 (0%)

Generalversammlung der Roche Holding AG

5. Wahl als Mitglied des Verwaltungsrates für die Amtsdauer von einem Jahr

Namen	Vertretene Stimmen (Enthaltungen)	Abgegebene Stimmen (Absolutes Mehr)	Ja	Nein
5.7 Anita Hauser	136'744'038 (337)	136'743'701 (68'371'851)	136'741'972 (100%)	1'729 (0%)
5.8 Prof. Dr. Richard P. Lifton	136'744'038 (1'807)	136'742'231 (68'371'116)	136'734'167 (99.99%)	8'064 (0.01%)
5.9 Bernard Poussot	136'744'038 (2'007)	136'742'031 (68'371'016)	136'736'167 (100%)	5'864 (0%)
5.10 Dr. Severin Schwan	136'744'038 (2'033)	136'742'005 (68'371'003)	136'564'121 (99.87%)	177'884 (0.13%)

Generalversammlung der Roche Holding AG

5. Wahl als Mitglied des Verwaltungsrates für die Amtsdauer von einem Jahr

Namen	Vertretene Stimmen (Enthaltungen)	Abgegebene Stimmen (Absolutes Mehr)	Ja	Nein
5.11 Dr. Claudia Suessmuth Dyckerhoff	136'744'038 (752)	136'743'286 (68'371'644)	136'722'850 (99.99%)	20'436 (0.01%)
5.12 Dr. Jörg Duschmalé	136'744'038 (932)	136'743'106 (68'371'554)	136'736'252 (99.99%)	6'854 (0.01%)
5.13 Dr. Patrick Frost	136'744'038 (1'462)	136'742'576 (68'371'289)	136'720'322 (99.98%)	22'254 (0.02%)



Generalversammlung der Roche Holding AG

5. Wiederwahl als Mitglied des Vergütungsausschusses für die Amtsdauer von einem Jahr

Namen	Vertretene Stimmen (Enthaltungen)	Abgegebene Stimmen (Absolutes Mehr)	Ja	Nein
5.14 André Hoffmann	136'744'038 (119'029)	136'625'009 (68'312'505)	135'850'347 (99.43%)	774'662 (0.57%)
5.15 Prof. Dr. Richard P. Lifton	136'744'038 (5'712)	136'738'326 (68'369'164)	136'471'307 (99.8%)	267'019 (0.2%)
5.16 Bernard Poussot	136'744'038 (6'212)	136'737'826 (68'368'914)	136'478'102 (99.81%)	259'724 (0.19%)

Generalversammlung der Roche Holding AG

6. Genehmigung der Gesamtsumme der künftigen Vergütungen des Verwaltungsrates

Vertretene Stimmen (Enthaltungen)	Abgegebene Stimmen (Absolutes Mehr)	Ja	Nein
136'744'038 (11'389)	136'732'649 (68'366'325)	136'274'569 (99.66%)	458'080 (0.34%)



Generalversammlung der Roche Holding AG

7. Genehmigung der Gesamtsumme der künftigen Vergütungen der Konzernleitung


Vertretene Stimmen (Enthaltungen)	Abgegebene Stimmen (Absolutes Mehr)	Ja	Nein
136'744'038 (11'450)	136'732'588 (68'366'295)	136'267'473 (99.66%)	465'115 (0.34%)



Generalversammlung der Roche Holding AG

8. Wahl der unabhängigen Stimmrechtsvertreterin Testaris AG

Vertretene Stimmen (Enthaltungen)	Abgegebene Stimmen (Absolutes Mehr)	Ja	Nein
136'744'038 (375)	136'743'663 (68'371'832)	136'743'565 (100.00%)	98 (0.00%)



Generalversammlung der Roche Holding AG

9. Wahl der Revisionsstelle KPMG AG

Vertretene Stimmen (Enthaltungen)	Abgegebene Stimmen (Absolutes Mehr)	Ja	Nein
136'744'038 (1'575)	136'742'463 (68'371'232)	136'722'421 (99.99%)	20'042 (0.01%)

