
Bilanzmedienkonferenz

3. Februar 2010

Pascal Soriot, COO Roche Pharma



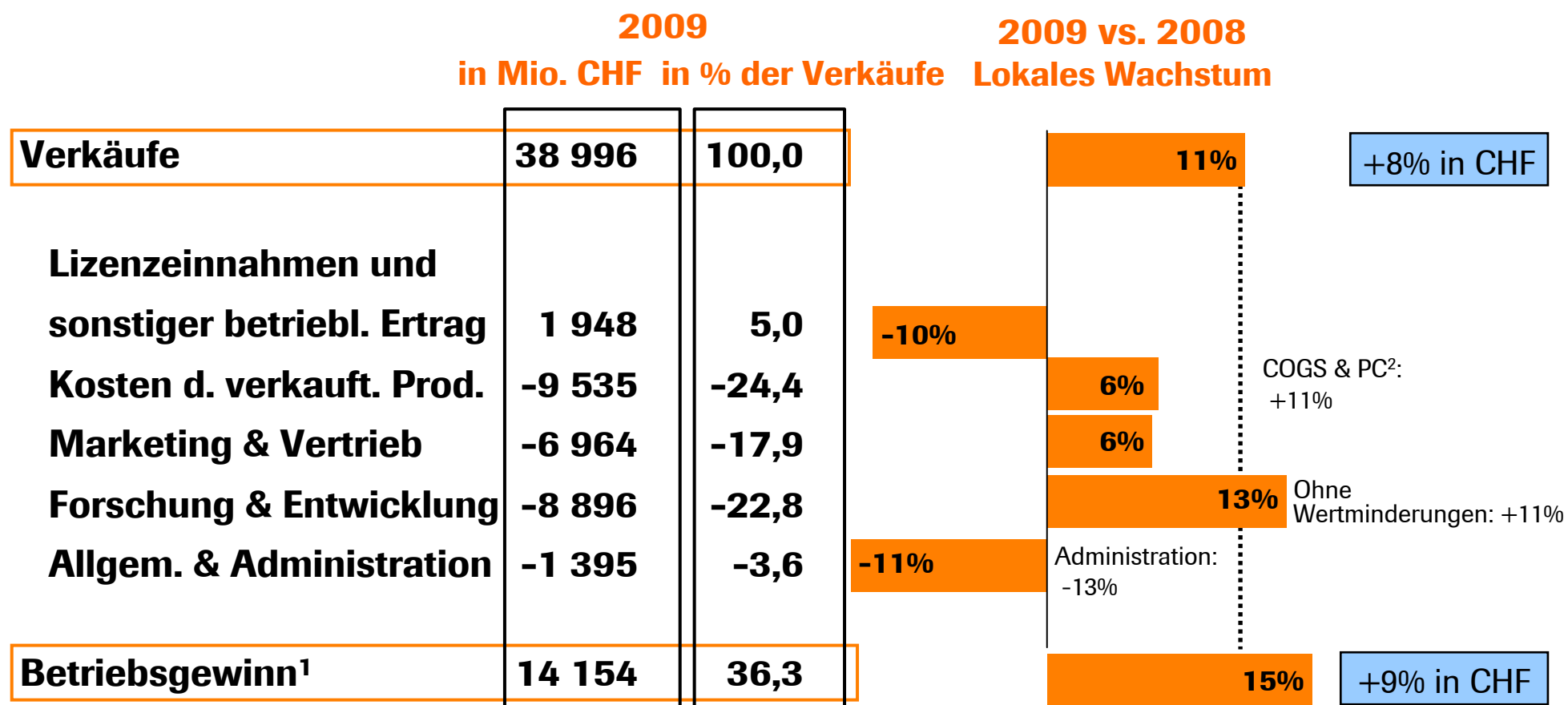
Verkäufe 2009: Wachstum über dem Markt

	2008 in Mio. CHF	2009 in Mio. CHF	Prozentuale Veränderung in CHF LW*	
Division Pharma	35 961	38 996	+8	+11
USA	14 029	14 805	+6	+5
Westeuropa	10 330	10 827	+5	+12
Japan	3 336	4 765	+43	+29
International	8 266	8 599	+4	+13

*LW: lokale Währungen

2009: Division Pharma

Starke Gewinnsteigerung dank Verkaufswachstum und moderater Kostenzunahme



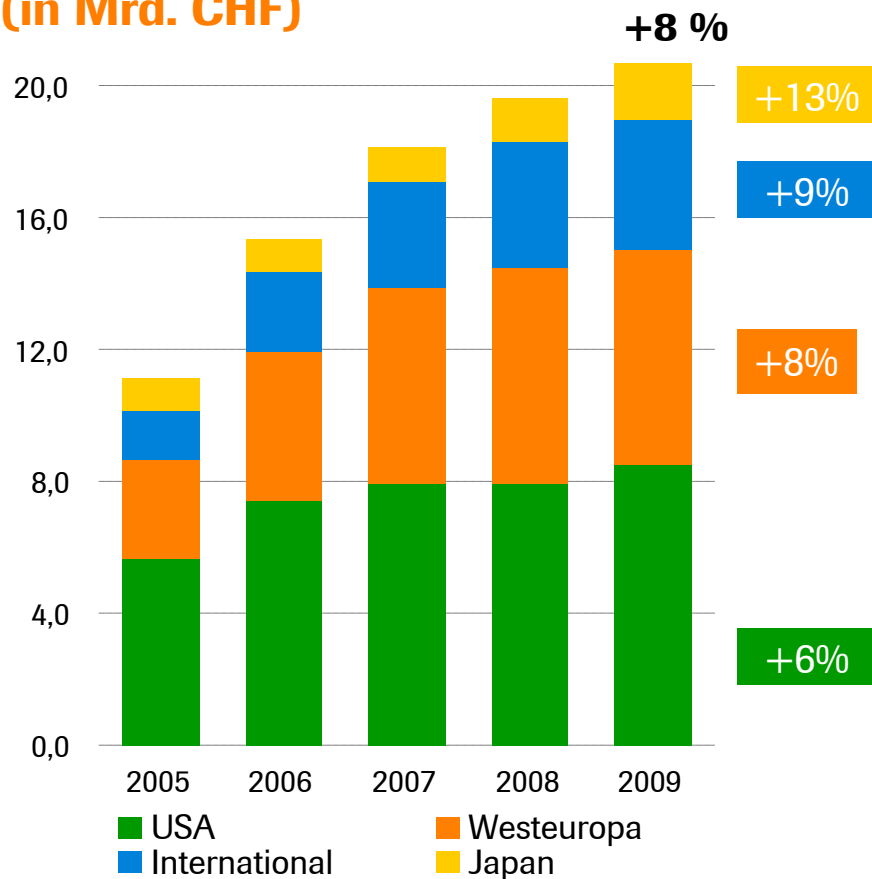
¹ vor Sonderpositionen

² Cost of goods sold & period cost (Produktionskosten der verkauften Produkte & Periodenkosten)

Umsatz von Krebsmedikamenten übersteigt 20-Milliarden-Grenze

Onkologie-Verkäufe (in Mrd. CHF)

Lokales Wachstum



Avastin

- Wachstum in allen Indikationen

MabThera

- angetrieben von der Anwendung in CLL
- zukünftiges Wachstum im Bereich Erhaltungstherapie

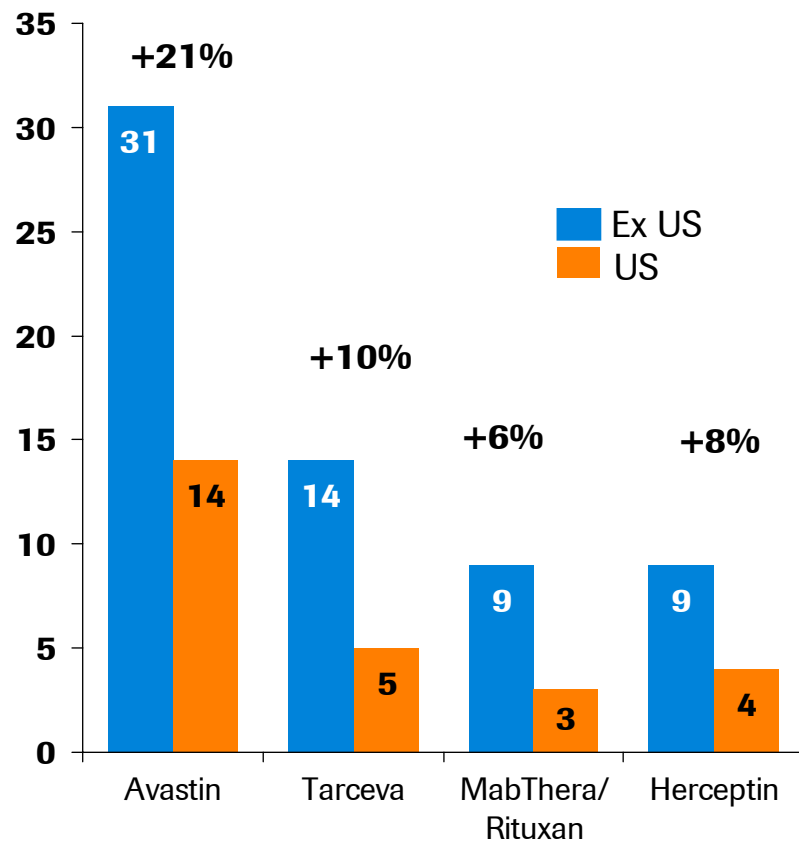
Emerging Markets: zusätzliches Potenzial

Starke Pipeline

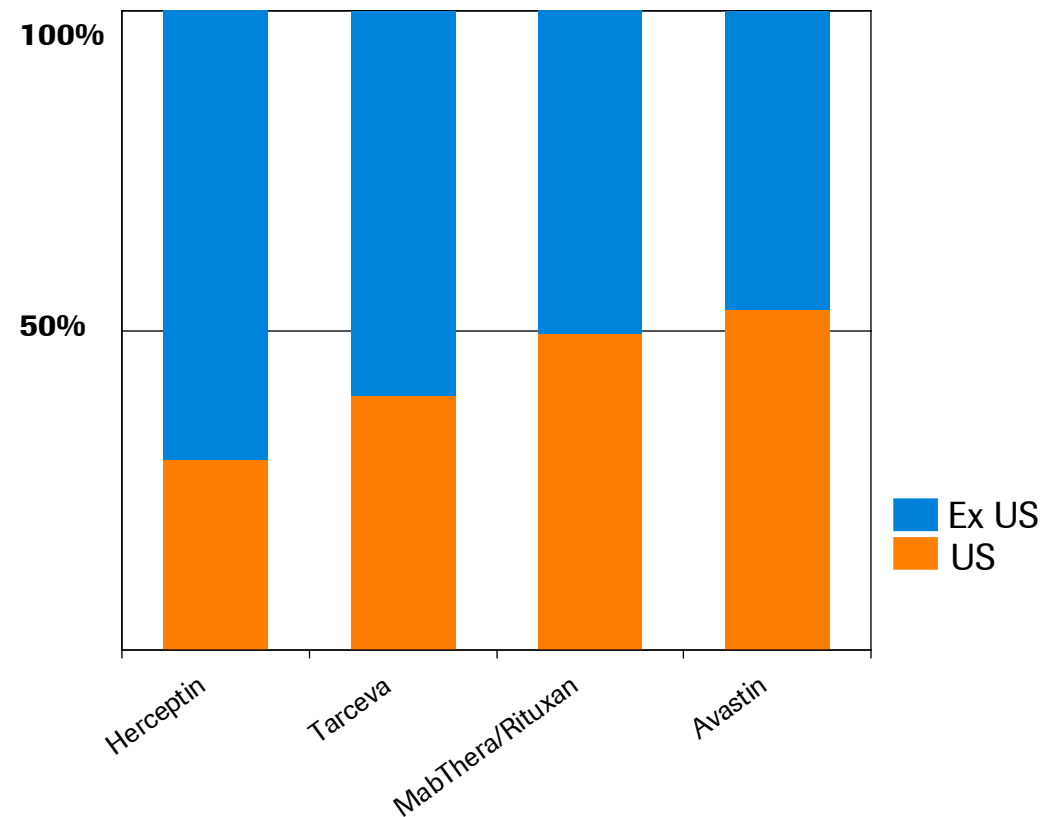
Alle Krebsmedikamente weiterhin auf Wachstumskurs

Neue Indikationen kurbeln Wachstum an

Verkaufswachstum nach Regionen (%) in lokaler Wahrung



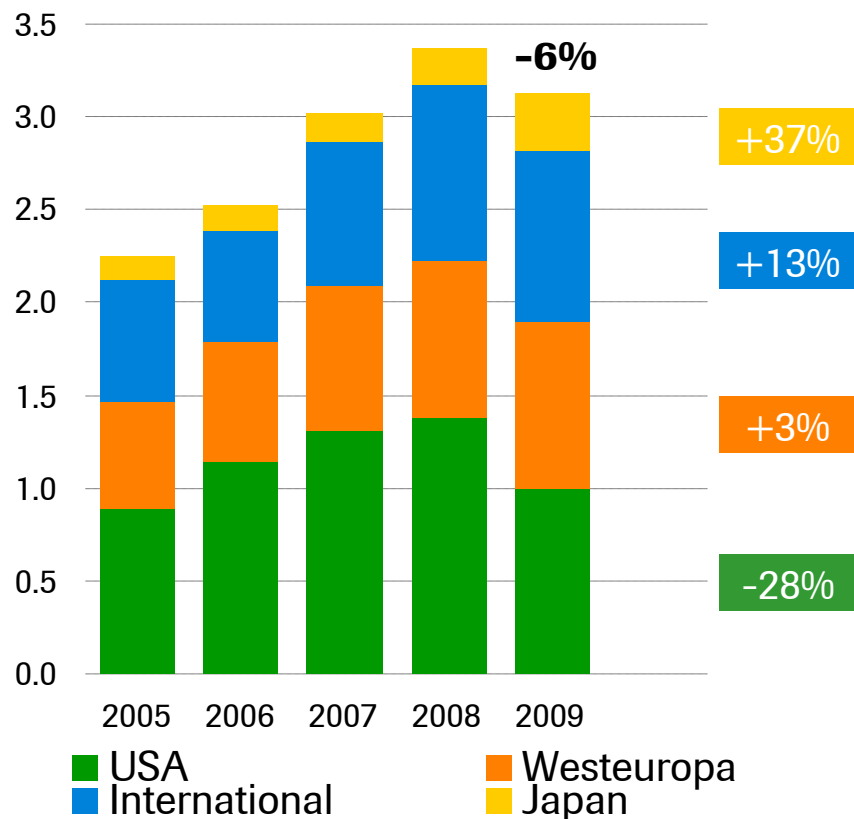
Anteil an Verkaufen



Entzündungskrankheiten/Autoimmunerkrankungen/ Transplantation

*MabThera gegen RA weiterhin auf Wachstumskurs,
US-Patentablauf von CellCept*

Verkäufe (in Mrd. CHF) Lokales Wachstum



Actemra

- EU: Zulassung im Januar 2009; gute Entwicklung der Verkäufe
- USA: Zulassung im Januar 2010

CellCept

- Verkäufe (-22%); Patentablauf in den USA

MabThera gegen RA

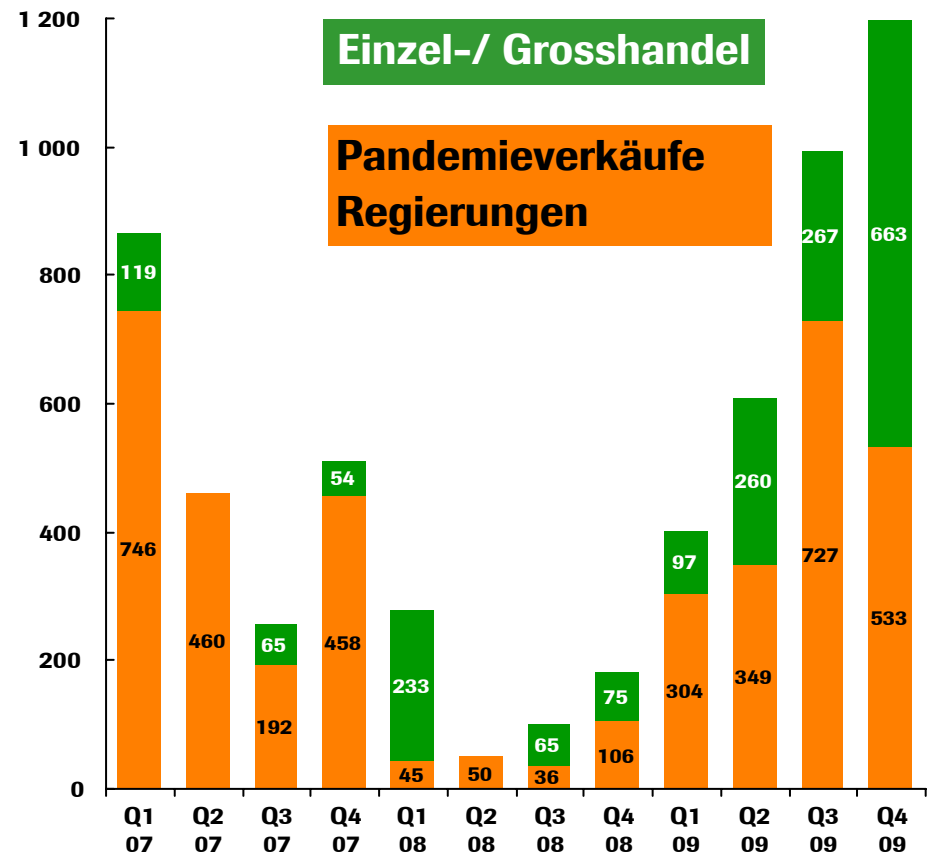
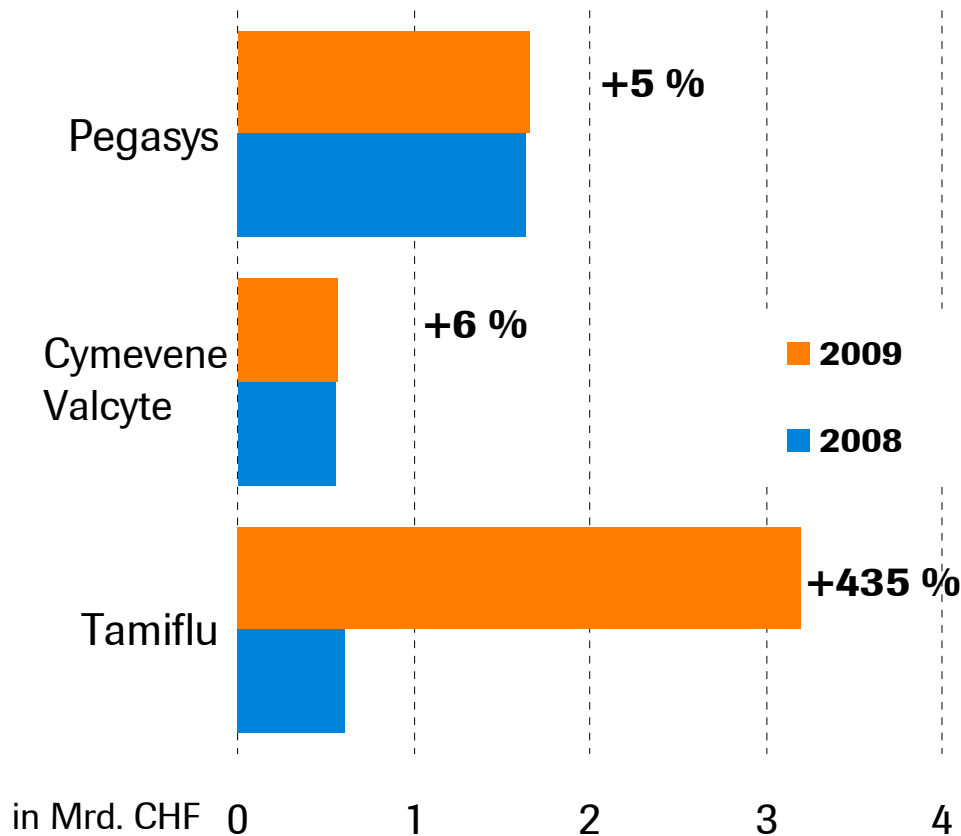
- kontinuierliche Entwicklung

Virologie: Ausserordentliches Wachstum von Tamiflu

Wichtige Präparate

Lokales Wachstum

Tamiflu Quartalszahlen (in Mio. CHF)

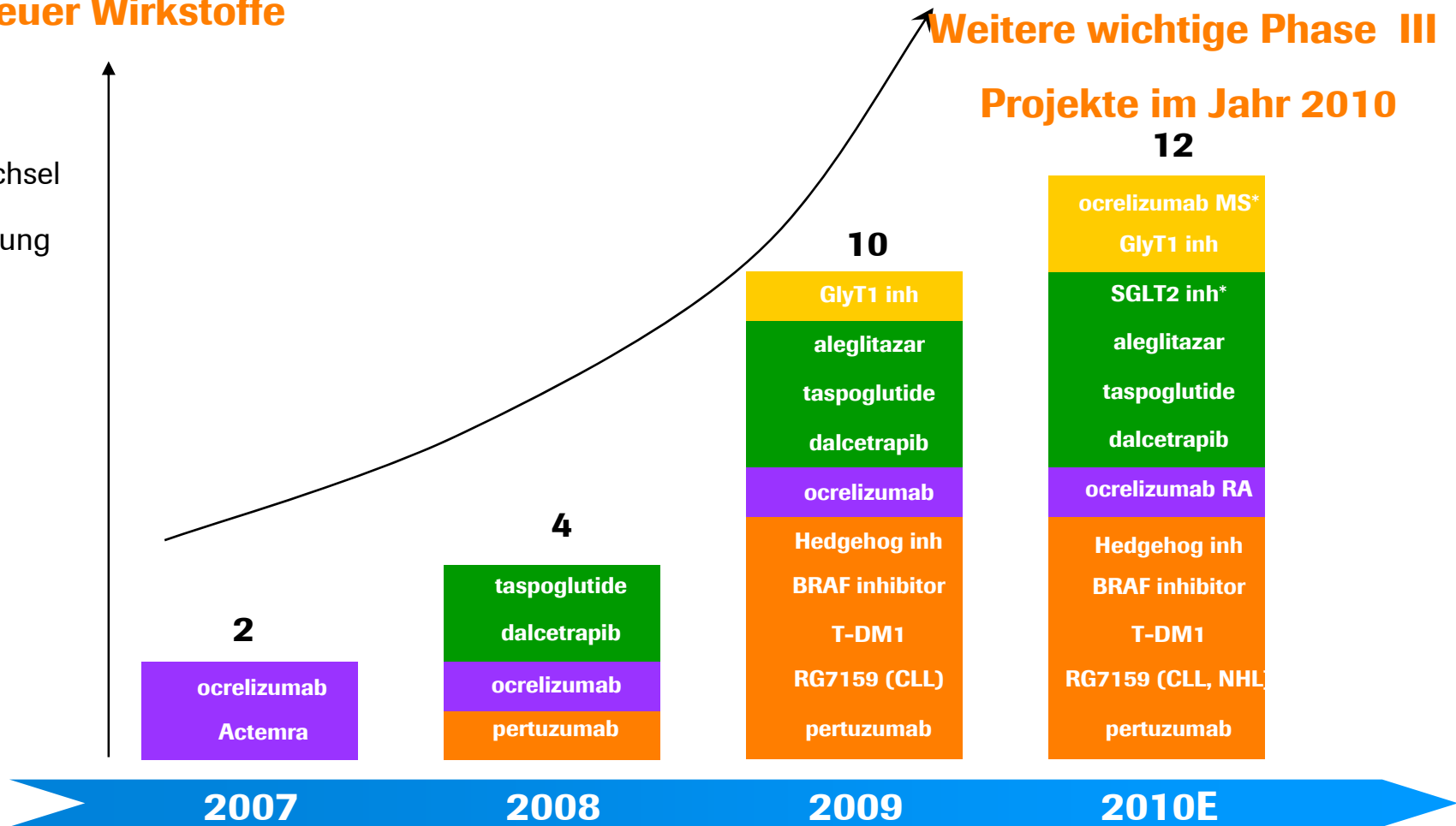


Erhöhte Anzahl von Wirkstoffen in später Entwicklung

Aufbruch in neue Therapiegebiete

Anzahl neuer Wirkstoffe

- ZNS
- Stoffwechsel
- Entzündung
- Krebs



* Entscheid für Aufnahme in Phase III noch ausstehend

Pharma: Wichtige Ziele für 2010

Neue wichtige klinische Daten

Präparat	Phase	Indikation
Avastin	III	Eierstockkrebs, Front-line (GOG-0218)
Avastin	III	Magenkrebs
Avastin	III	Prostatakrebs
Hedgehog-Hemmer	II	Metast. Dickdarm-/Enddarmkrebs, Proof-of-Concept-Daten
Pertuzumab BK Frühst.	II	Phase-II-Daten
Taspoglutid	III	Präsentation Phase-III-Daten
Ocrelizumab RA	III	Daten v. DMARD + anti-TNF, ungenügendes Ansprechen
Ocrelizumab RRMS	II	Vollständige Phase-II-Daten und Phase-III-Entscheid

Zulassungsgesuche

Präparat	Indikation
Avastin	metast. BK, Zweitlinientherapie
Avastin	Eierstockkrebs, Front-line-Therapie
Avastin	Magenkrebs
Mabthera	Erstlinien-Erhaltungstherapie
Ocrelizumab	RA
Xeloda	Brustkrebs, adjuvante Therapie

**Division Pharma Ausblick 2010:
Mittleres einstelliges
Verkaufswachstum ohne Tamiflu**